

# SŁUP KOMPOZYTOWY ZE WZOREM COMPOSITE LIGHTING COLUMN WITH PATTERN

# DESIGNPOLE

## PODSTAWOWE ATUTY

### MAIN ADVANTAGES:



brak przewodnictwa elektrycznego  
non electric conduction



niska waga  
low weight



ECO FRIENDLY



trudnopalny  
slow-burning



łatwy montaż i demontaż  
easy to assembly and disassembly



UV PROTECTION



wysoka odporność mechaniczna  
high mechanical resistance



szeroki wybór kolorów  
wide range of colours

## WZORY SŁUPÓW W OFERCIE STANDARDOWEJ: COLOURS INCLUDED IN OUR STANDARD OFFER



Brzoza  
Birch



Lentilek  
Candy



Drewno  
Wood



Koniczyna  
Clover

Możliwość zaprojektowania własnego wzoru  
The ability to design your own design

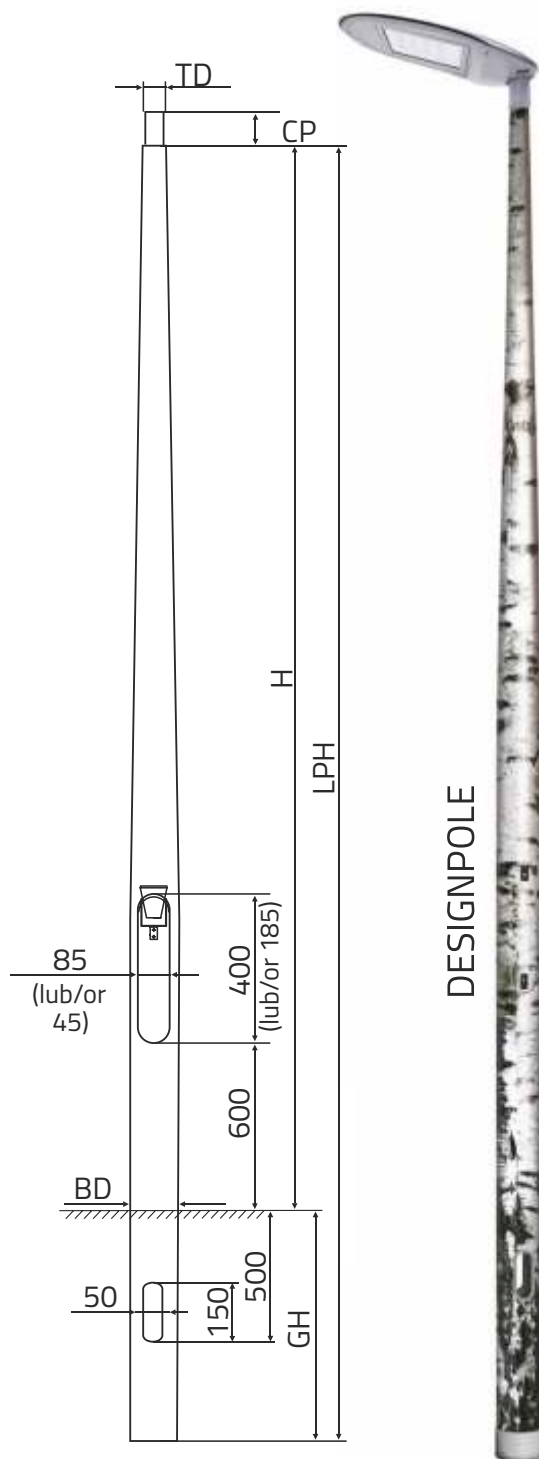
## słup DESIGNPOLE wkopywany SKPW-D with a part dug into the ground SKPW-D

symbol słupa pole symbol	H (m)	BD (mm)	TD (mm)	CP (mm)	LPH (m)	GH (m)	W (kg)
SKPW-D 3,0	3,0	130, 150	60	130	4,0	1,0	10
SKPW-D 4,0	4,0	130, 150	60	130	5,0	1,0	12
SKPW-D 5,0	5,0	175	60	130	6,0	1,0	19
SKPW-D 6,0	6,0	175	60	130	7,0	1,0	22
SKPW-D 7,0	7,0	193	60	130	8,2	1,2	40
SKPW-D 8,0	8,0	193	60	130	9,2	1,2	50
SKPW-D 9,0	9,0	193	60	130	10,5	1,5	59
SKPW-D 10,0	10,0	193	60	130	11,8	1,8	65
SKPW-D 11,0	11,0	193	60	130	12,8	1,8	71
SKPW-D 12,0	12,0	193	60	130	13,8	1,8	77

Na życzenie Klienta istnieje możliwość wyprodukowania słupów o niestandardowych parametrach. Możliwość wzmocnienia słupa dla trudnych warunków eksploatacyjnych.

At the customer's request, it is possible to produce poles with non-standard parameters. Possibility to strengthen the pole for difficult operating conditions.

## SKPW-D z częścią wkopywaną w grunt with a part dug into the ground



## Podświetlenie wewnętrzne słupa LED

Internal illumination of the LED pole

5W; 230VAC; 50/60Hz; 4000K; 25°

# SŁUP KOMPOZYTOWY ZE WZOREM COMPOSITE LIGHTING COLUMN WITH PATTERN

# DESIGNPOLE

## PODSTAWOWE ATUTY

### MAIN ADVANTAGES:



brak przewodnictwa elektrycznego  
non electric conduction



niska waga  
low weight



ECO FRIENDLY



trudnopalny  
slow-burning



łatwy montaż i demontaż  
easy to assembly and disassembly



UV PROTECTION



wysoka odporność mechaniczna  
high mechanical resistance



szeroki wybór kolorów  
wide range of colours

## WZORY SŁUPÓW W OFERCIE STANDARDOWEJ: COLOURS INCLUDED IN OUR STANDARD OFFER




Brzoza  
Birch



Lentilek  
Candy



Drewno  
Wood



Koniczyna  
Clover

Możliwość zaprojektowania własnego wzoru  
The ability to design your own design

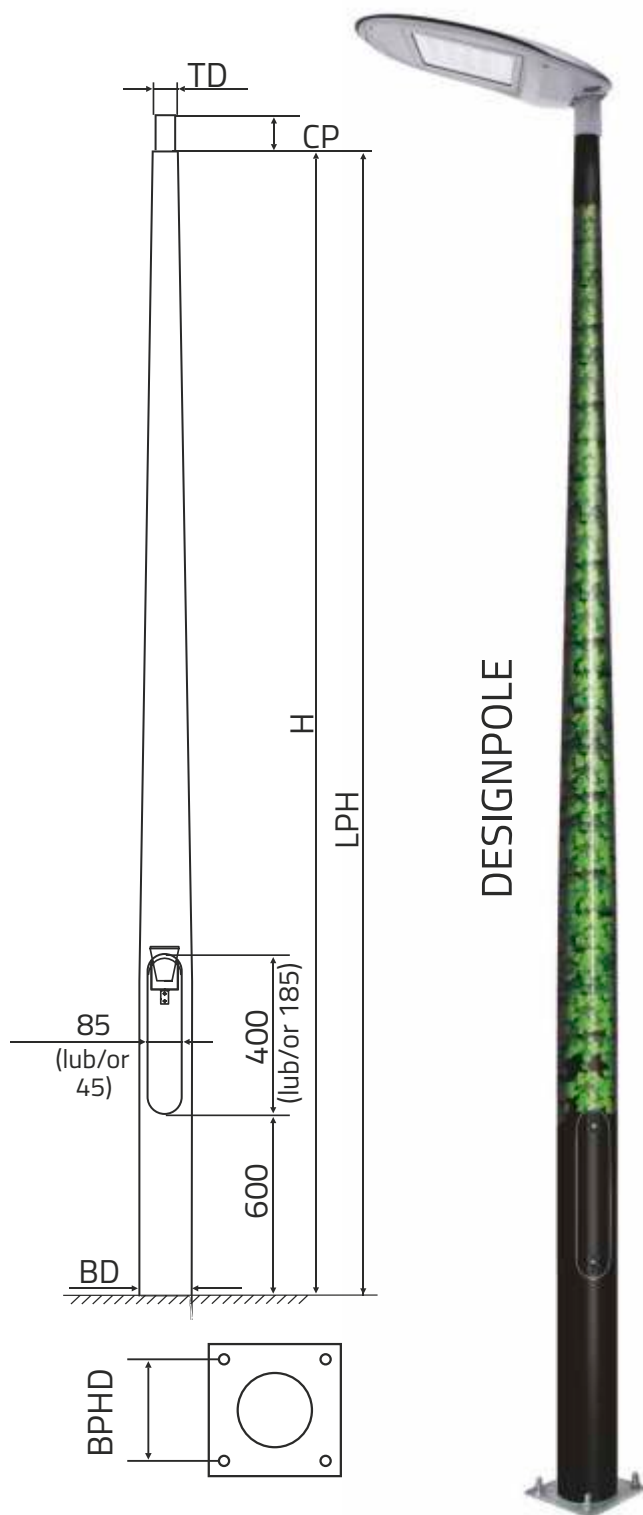
## słup DESIGNPOLE na fundament SKPF-D with a part dug into the ground SKPW-D

symbol słupa	H (m)	BD (mm)	TD (mm)	CP (mm)	BPL (mm)	BPT (mm)	BPHD W (mm)	(kg)
SKPF-D 3,0	3,0	130, 150	60	130	260	8	200	15
SKPF-D 4,0	4,0	130, 150	60	130	260	8	200	18
SKPF-D 5,0	5,0	175	60	130	260	8	200	24
SKPF-D 6,0	6,0	175	60	130	260	8	200	26
SKPF-D 7,0	7,0	193	60	130	400	8	300	55
SKPF-D 8,0	8,0	193	60	130	400	8	300	60
SKPF-D 9,0	9,0	193	60	130	400	8	300	70
SKPF-D 10,0	10,0	193	60	130	400	8	300	75
SKPF-D 11,0	11,0	193	60	130	400	8	300	80
SKPF-D 12,0	12,0	193	60	130	400	8	300	85

Na życzenie Klienta istnieje możliwość wyprodukowania słupów o niestandardowych parametrach. Możliwość wzmocnienia słupa dla trudnych warunków eksploatacyjnych.

At the customer's request, it is possible to produce poles with non-standard parameters. Possibility to strengthen the pole for difficult operating conditions..

## SKPF-D montowany na fundament mounted on the foundation



## Podświetlenie wewnętrzne słupa LED

Internal illumination of the LED pole

5W; 230VAC; 50/60Hz; 4000K; 25°