

STORMPOLE

maszt kompozytowy z instalacją odgromową
composite lightning protection mast

SKPW-OD z częścią wkopywaną w grunt mounted in the ground

PODSTAWOWE ATUTY MAIN ADVANTAGES:



brak przewodnictwa elektrycznego
non electric conduction



niska waga
low weight



trudnopalny
slow-burning



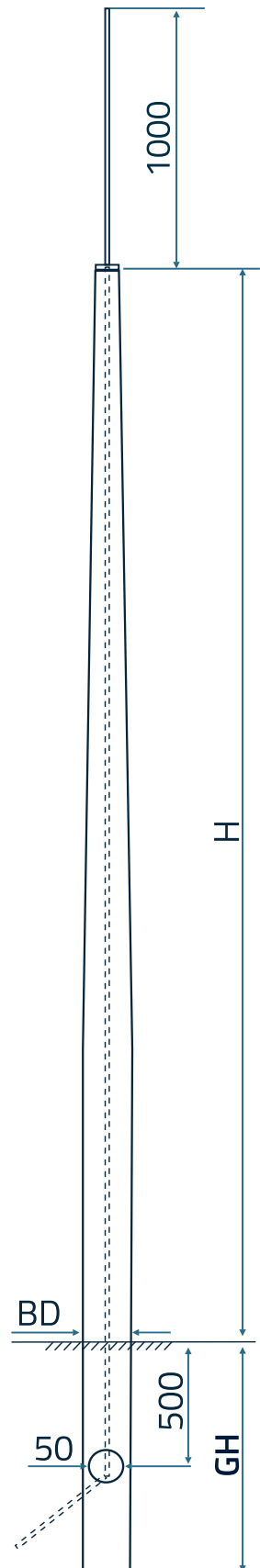
wysoka odporność mechaniczna
high mechanical resistance



Maszt odgromowy wkopywany w grunt SKPW-OD
Composite lightning protection mast mounted in the ground SKPW-OD

Symbol słupa Column symbol	H (m)	BD (mm)	GH (m)
SKPW-OD 5,0/120/65	5,0	120	1,0
SKPW-OD 6,0/120/65	6,0	120	1,0
SKPW-OD 7,0/120/65	7,0	120	1,0
SKPW-OD 8,0/120/65	8,0	120	1,0
SKPW-OD 9,0/140/65	9,0	140	1,0
SKPW-OD 10,0/140/65	10,0	140	1,0
SKPW-OD 11,0/140/65	11,0	140	1,0
SKPW-OD 12,0/175/65	12,0	175	2,0
SKPW-OD 13,0/175/65	13,0	175	2,0
SKPW-OD 14,0/175/65	14,0	175	2,0
SKPW-OD 15,0/175/65	15,0	175	2,0
SKPW-OD 16,0/175/65	16,0	175	2,0
SKPW-OD 17,0/175/65	17,0	175	2,0
SKPW-OD 18,0/200/65	18,0	200	2,0
SKPW-OD 19,0/200/65	19,0	200	2,0
SKPW-OD 20,0/200/65	20,0	200	2,0

Maszy 12-20m są dwusegmentowe.
Masts 12-20m are made of two sections.



STORMPOLE

zdjęcie poglądowe, w standardzie maszty bez drzwiczek
exemplary image, masts without access door



STORMPOLE

maszt kompozytowy z instalacją odgromową
composite lightning protection mast

SKPF-OD z podstawą do montażu na fundamencie with base plate to be mounted on foundation

PODSTAWOWE ATUTY MAIN ADVANTAGES:



brak przewodnictwa elektrycznego
non electric conduction



niska waga
low weight



trudnopalny
slow-burning



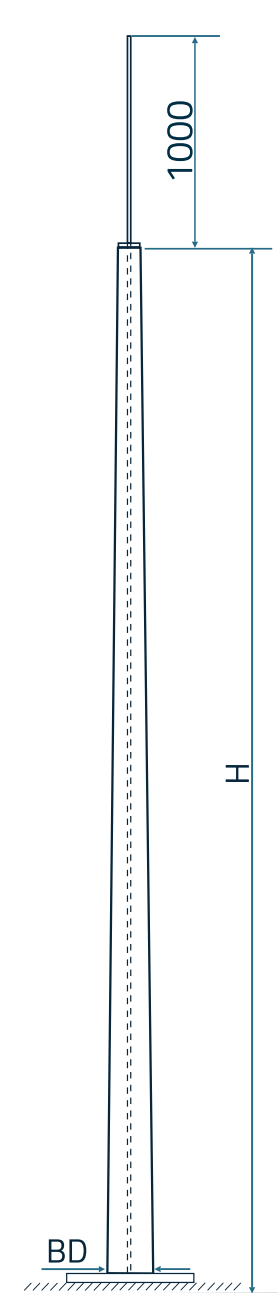
wysoka odporność mechaniczna
high mechanical resistance



Maszt odgromowy na fundament SKPF-OD
Composite lightning protection mast mounted on the foundation SKPF-OD

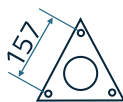
Symbol słupa Column symbol	H (m)	BD (mm)
SKPF-OD 5,0/120/65	5,0	120
SKPF-OD 6,0/120/65	6,0	120
SKPF-OD 7,0/120/65	7,0	120
SKPF-OD 8,0/120/65	8,0	120
SKPF-OD 9,0/120/65	9,0	120
SKPF-OD 10,0/140/65	10,0	140
SKPF-OD 11,0/140/65	11,0	140
SKPF-OD 12,0/140/65	12,0	140
SKPF-OD 13,0/175/65	13,0	175
SKPF-OD 14,0/175/65	14,0	175
SKPF-OD 15,0/175/65	15,0	175
SKPF-OD 16,0/175/65	16,0	175
SKPF-OD 17,0/175/65	17,0	175
SKPF-OD 18,0/200/65	18,0	200
SKPF-OD 19,0/200/65	19,0	200
SKPF-OD 20,0/200/65	20,0	200
SKPF-OD 21,0/200/65	21,0	200
SKPF-OD 22,0/200/65	22,0	200

Maszt 13-20m są dwusegmentowe.
Masts 13-20m are made of two sections.

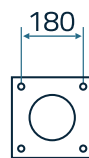


STORMPOLE

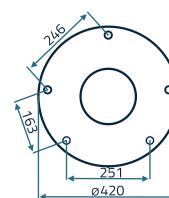
Rodzaje podstaw - WSPORNIKI ZAWIASOWE Types of bases - HINGED BASES



maszt / mast 5-12m



maszt / mast 13-17m



maszt / mast 18-22m



zdjęcie poglądowe, w standardzie maszty bez drzwiczek
exemplary image, masts without access door